



Qual seu projeto de vida?

Relatório Anual 2020

**VERSÃO
RESUMO**

MISSÃO

Gerir com eficiência, transparência e responsabilidade o regime de previdência complementar dos servidores públicos do Estado de Minas Gerais.

VISÃO

Ser a melhor parceira dos nossos participantes na construção do seu futuro, proporcionando tranquilidade e segurança em todos os momentos da sua vida.

VALORES

Ética, Transparência, Responsabilidade, Honestidade, Integridade, Excelência, Criatividade, Competência, Comprometimento e Respeito ao ser humano.

POLÍTICA DE RELACIONAMENTO

Estar sempre disponível para atender aos nossos participantes com competência, cordialidade, gentileza e respeito, colocando os seus interesses em primeiro lugar.



ÍNDICE


Apresentação	4
Mensagem da Diretoria	5
Composição do Conselho Deliberativo	6
Composição do Conselho Fiscal	8
Composição da Diretoria Executiva	9
Composição do Comitê de Investimentos	10
Certificados em 2020	10
Destaques 2020	11
Comunicação e marketing	12
Gestão de Riscos	12
Palestras e reuniões	13
Atendimento em 2020	14
Investimentos	18
Demonstrações Contábeis	22
Parecer Atuarial PREVPLAN	104



APRESENTAÇÃO RELATÓRIO ANUAL 2020 - RESUMO

A Fundação de Previdência Complementar do Estado de Minas Gerais – PREVCOM-MG foi criada com a finalidade de administrar e executar planos de benefícios de caráter previdenciário para os Servidores Públicos. A PREVCOM-MG é uma entidade sem fins lucrativos e com autonomia administrativa, financeira e gerencial, nos termos da Lei Complementar nº 132, de 7 de janeiro de 2014.

Em cumprimento aos ditames da Resolução CNPC nº 32, de 4 de dezembro de 2019, e da Instrução PREVIC nº 13, de 12 de novembro de 2014, a PREVCOM-MG apresenta aos Participantes o Relatório Anual de Informações relativo ao exercício de 2020. Este Relatório é a versão resumida, que traz um consolidado das informações sobre a nossa entidade e tem como objeto informar e esclarecer os Participantes e Patrocinadores do PREVPLAN os principais pontos sobre a gestão e os resultados da entidade de forma clara e didática.



MENSAGEM DA DIRETORIA EXECUTIVA

A PREVCOM-MG é uma Entidade Fechada de Previdência Complementar ainda jovem mas muito promissora.

Em seu curto período de existência, a fase inicial de estruturação tem como principal desafio de seus gestores a implementação de ações para reduzir o tempo necessário ao atingimento da autossustentabilidade, o que se dará quando as operações da Fundação forem cobertas exclusivamente pelos recursos vertidos ao plano por participantes e patrocinadores.

Nesta ordem, busca-se, simultaneamente, aumentar gradativamente o número de participantes, incentivar o incremento de contribuições e alcançar a maior rentabilidade possível na gestão financeira do patrimônio dos planos administrados.

No exercício de 2020, dentro do âmbito da reforma da previdência do Estado de Minas Gerais, foi também sancionada a Lei Complementar nº 156 de 22 de setembro, que autorizou a PREVCOM-MG a administrar planos de previdência para outros Estados e para municípios, além de possibilitar a opção de adesão à Previdência Complementar pelos servidores que ingressaram no serviço público antes da vigência do PREVPLAN.

Assim, em perspectiva, vários municípios mineiros foram convidados a firmar convênio para gestão do regime de previdência complementar pela PREVCOM-MG, afinal, é salutar que a previdência dos servidores mineiros permaneça em Minas.

Encerramos o ano de 2020 com crescimento de 38,59% na base de participantes, em comparação com o mesmo período de 2019, e com uma rentabilidade líquida de 127% do CDI.

O Portal do Participantes foi modernizado no site da PREVCOM-MG, proporcionando uma navegação mais agradável, ágil e transparente, uma vez que as informações individuais estão disponíveis para consulta em tempo real.

A nova logomarca da Fundação e ingresso nas redes sociais também aprimoraram-se em 2020, para fomentar a comunicação com os participantes.

Iniciamos o ano de 2021 com a certeza de que ainda temos muito o que fazer pelo servidor público, agora potencializado pelos servidores municipais, e que a Fundação irá crescer e se fortalecer mais ainda.

Como Diretor-Presidente da Fundação, expresso aqui meu agradecimento a todos que contribuíram pelo engrandecimento da PREVCOM-MG, em especial nossos colaboradores e membros dos conselhos Deliberativo e Fiscal da entidade.

Armando Quintão Bello de Oliveira Júnior

Diretor Presidente



COMPOSIÇÃO DO CONSELHO DELIBERATIVO

✓ REPRESENTANTES DO PODER EXECUTIVO

Procurador do Estado Marcelo Barroso Lima Brito de Campos
Conselheiro Titular e Presidente

Procurador do Estado Gabriel Arbex Valle
Conselheiro Suplente

✓ REPRESENTANTES DO PODER LEGISLATIVO


Servidora Pública Dayana Alves Guimarães
Conselheira Titular

Servidora Pública Marilandi Macêdo Bhering
Conselheira Suplente

✓ REPRESENTANTES DO PODER JUDICIÁRIO

Juiz Aposentado e Advogado Noelho Adelino Machado
Conselheiro Titular

Desembargador Dídimio Inocêncio de Paula
Conselheiro Suplente



COMPOSIÇÃO DO CONSELHO DELIBERATIVO

✓ REPRESENTANTES DOS PARTICIPANTES E ASSISTIDOS

Defensor Público Cantídio Dias de Freitas Filho
Conselheiro Titular

Desensora Pública Camila Marchado Umpierre
Conselheira Suplente

Defensor Público Marcos Lourenço Capanema de Almeida
Conselheiro Titular

Defensora Pública Rebeca Breves de Melo e Silva
Conselheira Suplente

Servidor Público João Victor Silva Fonseca
Conselheiro Titular

Servidor Público Matheus Miranda de Oliveira
Conselheiro Suplente



COMPOSIÇÃO DO CONSELHO FISCAL

✓ REPRESENTANTES DOS PARTICIPANTES E ASSISTIDOS

Servidor Público Tiago Marques Delboni
Conselheiro Titular e Presidente


Defensor Público Henrique Matheus Mariani Sossai
Conselheiro Titular

✓ REPRESENTANTE DO MINISTÉRIO PÚBLICO

Promotor de Justiça Carlos Henrique Torres de Souza
Conselheiro Titular

✓ REPRESENTANTE DO TRIBUNAL DE CONTAS

Servidor Público Eduardo Rodrigues Chaves
Conselheiro Titular



COMPOSIÇÃO DA DIRETORIA EXECUTIVA

✓ **PRESIDÊNCIA – Diretor Presidente Armando Quintão Bello de Oliveira Júnior**

Coordenação Jurídica – Aroldo de Rezende Bastos Pereira

Secretária Geral – Josiane de Melo Lacerda Meira

✓ **DIRETORIA DE SEGURIDADE – Diretora Wilma Ferreira**

Assistente de Atuária e de Benefícios – Igor Bolzan Lage


✓ **DIRETORIA DE INVESTIMENTOS – Diretor José Antônio Bittencourt Soares**

Assistente de Investimentos – Anna Elisa Duarte Melo

✓ **DIRETORIA ADMINISTRATIVO-FINANCEIRA***

Coordenação de Administração e Finanças – Mariana Ferreira Nunes

**Conforme a ata da 48 reunião ordinária do Conselho Deliberativo, a Diretoria Administrativo-Financeira passou a operar sem Diretor, com suas funções e seu Coordenador respondendo à Presidência e à Diretoria de Investimentos.*



COMPOSIÇÃO DO COMITÊ DE INVESTIMENTOS

✓ COORDENADOR

Diretor de Investimentos
José Antônio Bittencourt Soares

✓ MEMBROS

Coordenação Jurídica
Aroldo de Rezende Bastos Pereira

Assistente de Investimentos
Anna Elisa Duarte Melo

Superintendente de Administração Financeira – SEF/MG
Geber Soares de Oliveira

Diretor de Controle e Operação Financeira – SEF/MG
Felipe Afonso Costa

CERTIFICADOS EM 2020

✓ CONSELHO DELIBERATIVO

ICSS – Certificação com ênfase em Administração
Noelho Adelino Machado

ICSS – Certificação com ênfase em Administração
Marcos Lourenço Capanema de Almeida

ICSS – Certificação com ênfase em Administração
Cantídio Dias de Freitas Filho



A group of business professionals are seated around a large, light-colored conference table in a modern office. The room features a large window on the right side, providing natural light. On the wall behind the participants, a world map is visible. The scene is overlaid with a semi-transparent dark layer on the left side, where the text 'Destiques' and '2020' is placed. The overall atmosphere is professional and collaborative.

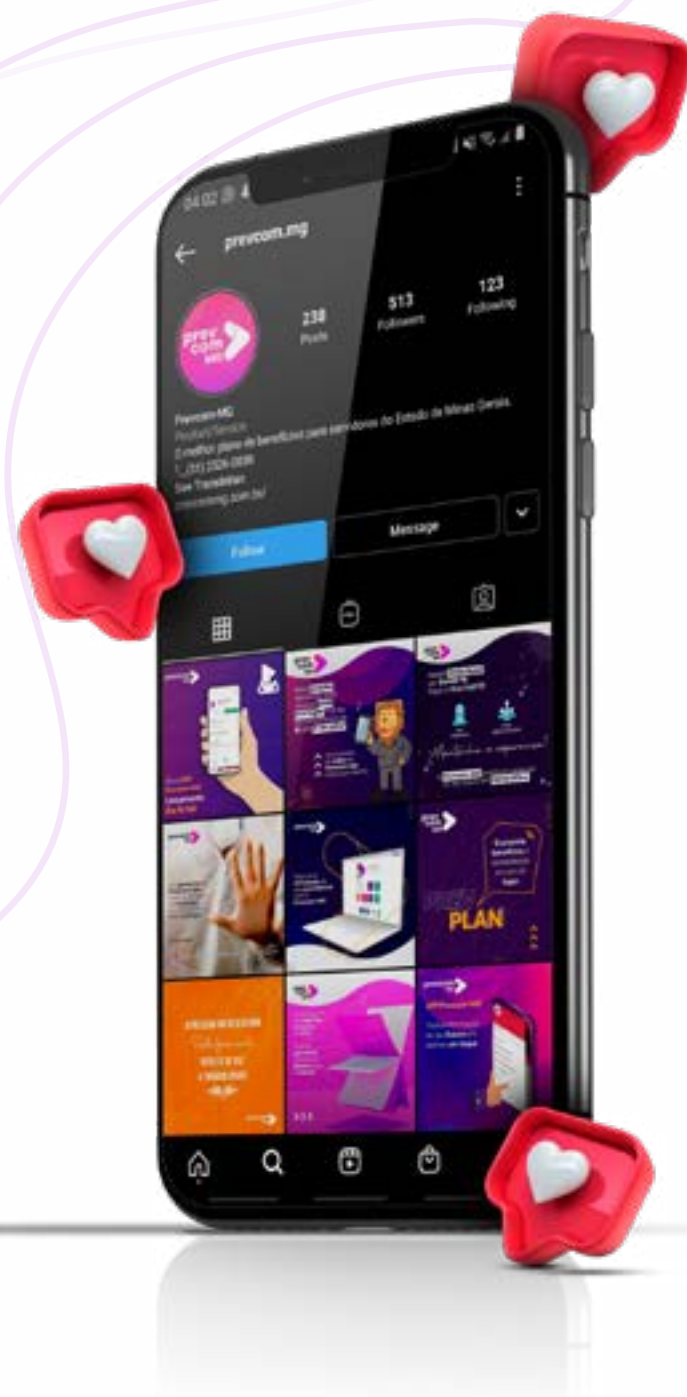
Destiques

2020

COMUNICAÇÃO E MARKETING

A PREVCOM-MG investiu em 2020 na contratação de uma empresa especialista em marketing digital para modernizar nossas redes sociais. Estamos presentes no Instagram e no Facebook. Aproveitamos também para realizar melhorias em nosso site.

As redes sociais foram divulgadas em Abril de 2020 sendo movimentadas todos os dias com novas publicações, já o site foi divulgado no final do ano objetivando a melhor acessibilidade dos participantes a todas as informações sobre os planos de benefícios que administramos.



GESTÃO DE RISCOS


Foi realizada a implantação do sistema de gestão de riscos da Fundação junto à empresa DATA A.

O trabalho visa minimizar os riscos e garantir segurança nos trabalhos desenvolvidos pela Entidade.

REALIZAÇÕES DE PALESTRAS E REUNIÕES

A tabela abaixo mostra os números das palestras e reuniões realizadas ao longo do ano.

Patrocinador	Qtd.
Poder Executivo	4
Poder Judiciário	1
Ministério Público	1
Tribunal de Contas	1
Defensoria Pública	2
Assembleia Legislativa	1
Tribunal de Justiça Militar	1



Atendimento

2020



ESTATÍSTICAS PARTICIPANTES - PARTE 1

Em 31 de Dezembro de 2020, o Plano de Benefícios PREVPLAN apresentava a seguinte massa populacional, conforme estatística descritiva demonstrada a seguir:


Categoria	Qtd.	Idade Média	Média de Sal. Partic.	Média de Remun.	Média de % Contr. Part.	Média de % Contr. Patroc.	Saldo de Participantes em R\$	Saldo de Patrocinadora em R\$	Soma de EFPC
Cancelado	77	38,82	154,90	234	5,31	4,88	173.575	24.003	-
Poder Executivo	75	38,92	159,03	240	5,30	4,86	172.042	23.885	-
Feminino	34	38,47	201,95	381	5,63	5,32	82.488	19.810	-
Masculino	41	39,30	123,43	123	5,02	4,48	89.554	4.076	-
Tribunal de Just. M.	1	36,33	-	-	3,50	3,50	1.415	-	-
Masculino	1	36,33	-	-	3,50	3,50	1.415	-	-
Tribunal de Contas	1	33,36	-	-	7,50	7,50	117	117	-
Masculino	1	33,36	-	-	7,50	7,50	117	117	-

ESTATÍSTICAS PARTICIPANTES - PARTE 2

Categoria	Qtd.	Idade Média	Média de Sal. Partic.	Média de Remun.	Média de % Contr. Part.	Média de % Contr. Patroc.	Saldo de Participantes em R\$	Saldo de Patrocinadora em R\$	Soma de EFPC
Ativo	782	35,23	11.148,37	14.678	6,46	6,35	12.679.943	11.661.844	315.207,06
Poder Legislativo	55	37,98	8.701,89	13.250	7,31	7,17	1.200.756	1.159.182	90.307,76
Feminino	25	37,66	9.041,65	13.992	7,64	7,34	625.863	589.634	90.307,76
Masculino	30	38,24	8.418,75	12.689	7,03	7,03	574.893	569.548	-
Defensoria Pública	59	34,28	16.927,21	23.177	7,15	7,14	2.704.083	2.688.914	-
Feminino	25	33,89	17.040,42	23.285	7,36	7,34	1.245.365	1.240.495	-
Masculino	34	34,56	16.843,97	23.097	7,00	7,00	1.458.719	1.448.419	-
Poder Executivo	404	36,39	5.059,62	6.456	5,67	5,51	2.290.914	1.361.500	-
Feminino	202	35,99	4.650,73	5.713	5,42	5,35	1.016.714	546.913	-
Masculino	202	36,79	5.468,51	7.199	5,93	5,67	1.274.200	814.587	-
Ministério Público	108	32,66	24.342,79	30.331	7,42	7,35	3.425.188	3.421.487	85.114,32
Feminino	48	32,46	23.781,72	29.629	7,41	7,25	1.665.701	1.662.000	-
Masculino	60	32,82	24.791,64	30.893	7,43	7,43	1.759.487	1.759.486	85.114,32
Tribunal de Justiça	85	34,14	24.551,05	30.291	7,02	7,02	2.623.486	2.597.128	92.344,63
Feminino	43	34,84	24.338,69	30.440	6,73	6,73	1.187.633	1.165.965	65.375,09
Masculino	42	33,42	24.773,76	30.140	7,31	7,31	1.435.853	1.431.164	26.969,54
Tribunal de Contas	71	32,51	6.726,42	12.740	7,57	7,50	435.516	433.633	47.440,35
Feminino	26	32,38	6.634,03	12.735	7,56	7,50	151.414	149.963	-
Masculino	45	32,59	6.777,75	12.743	7,58	7,50	284.102	283.671	47.440,35

ESTATÍSTICAS PARTICIPANTES - PARTE 3


Categoria	Qtd.	Idade Média	Média de Sal. Partic.	Média de Remun.	Média de % Contr. Part.	Média de % Contr. Patroc.	Saldo de Participantes em R\$	Saldo de Patrocinadora em R\$	Soma de EFPC
Autopatrocinado Total	2	30,30	3.456,78	3.457	4,50	4,50	7.721	-	-
Poder Executivo	2	30,30	3.456,78	3.457	4,50	4,50	7.721	-	-
Feminino	2	30,30	3.456,78	3.457	4,50	4,50	7.721	-	-
BDP	1	31,64	-	-	3,50	3,50	10.999	5.957	-
Tribunal de Justiça	1	31,64	-	-	3,50	3,50	10.999	5.957	-
Masculino	1	31,64	-	-	3,50	3,50	10.999	5.957	-
Total Geral	862	35,54	10.130,86	13.340	6,35	6,21	12.872.238	11.691.804	315.207,06



ALOCAÇÃO POR SEGMENTO

PLANO DE BENEFÍCIOS PREVPLAN


Segmento	Limite	Alocação Objetivo	Alocação Tática Inferior	Alocação Tática Superior
Renda Variável	100%	85%	80%	100%
Renda Fixa	70%	25%	0%	25%
Investimentos Estruturados	20%	0%	0%	10%
FIP - Entidade de Investimento	15%	-	-	-
FIC FIM e FIM	15%	0%	0%	10%
FIA - Mercado de Acesso	15%	-	-	-
COE	10%	-	-	-
Investimentos no Exterior	10%	-	-	-
Operações com Participantes	15%	-	-	-



ALOCAÇÃO POR SEGMENTO

PLANO DE GESTÃO ADMINISTRATIVA (PGA)

Segmento	Limite	Alocação Objetivo	Alocação Tática Inferior	Alocação Tática Superior
Renda Variável	100%	100%	100%	100%
Renda Fixa	70%	-	-	-
Investimentos Estruturados	20%	-	-	-
FIP - Entidade de Investimento	15%	-	-	-
FIC FIM e FIM	15%	-	-	-
FIA - Mercado de Acesso	15%	-	-	-
COE	10%	-	-	-
Investimentos no Exterior	10%	-	-	-
Operações com Participantes	15%	-	-	-
Imóveis	20%	-	-	-



META DE RETORNO E BENCHMARKS

Segmento	Meta de Retorno	Benchmark
Consolidado	100% do Benchmark	Índice de Referência (Investimentos no Exterior e Operações com Participantes incluídos em 24 de novembro de 2020, demais índices alterados em 2 de agosto de 2019)
Renda Fixa	102% do Benchmark	IPCA + 3% a.a.
Renda Variável	Benchmark + 2% a.a.	IPCA + 3% a.a.
Investimentos Estruturados	110% do Benchmark	IPCA + 3% a.a.
Investimentos no Exterior	102% do Benchmark	PTAX + 3% a.a.
Operações com Participantes	102% do Benchmark	IPCA + 3,5% a.a.
Imóveis	-	-

RENTABILIDADE ACUMULADA

	Segmento	2020	2019	2018	2017	2016	2015*	Acumulado
PREVPLAN	Consolidado	-0,36%	42,01%	21,80%	9,75%	13,86%	4,45%	91,51%
	Renda Fixa	0,16%	6,80%	6,77%	9,75%	13,86%	4,45%	41,79%
	Renda Variável	-21,12%	35,21%	15,03%	-	-	-	29,12%
	Investimentos Estruturados	-	-	-	-	-	-	-
	Investimentos no Exterior	-	-	-	-	-	-	-
	Operações com Participantes	-	-	-	-	-	-	-
	Imóveis	-	-	-	-	-	-	-


INÍCIO: Agosto de 2015

2020 Acumulado até Outubro

	Segmento	2020	2019	2018	2017	2016	2015*	Acumulado
PGA	Consolidado	2,14%	5,81%	6,09	9,89%	13,79%	11,98%	47,56%
	Renda Fixa	2,14%	5,81%	6,09	9,89%	13,79%	11,98%	47,56%
	Renda Variável	-	-	-	-	-	-	-
	Investimentos Estruturados	-	-	-	-	-	-	-
	Investimentos no Exterior	-	-	-	-	-	-	-
	Operações com Participantes	-	-	-	-	-	-	-
	Imóveis	-	-	-	-	-	-	-

INÍCIO: Agosto de 2015

2020 Acumulado até Outubro



Demonstrações Contábeis

2020



BALANÇO PATRIMONIAL EM 31 DE DEZEMBRO DE 2020 E 2019 (EM R\$MIL)

A melhor forma de acompanhar a situação econômica e financeira de uma empresa é pelo seu balanço patrimonial, documento em que é possível conhecer o seu patrimônio, que é o conjunto de bens e direitos (ATIVO), e as suas obrigações (PASSIVO).

Ativo	Nota explicativa nº	2020	2019
Disponível	4	89	79
Realizável	5.1	27.101	14.298
Permanente	6	35	50
Total do Ativo		27.225	14.427

Passivo	Nota explicativa nº	2020	2019
Exigível operacional	-	577	444
Exigível contingencial	8	713	553
Patrimônio de Cobertura do Plano	-	24.879	12.855
Fundos	-	1.056	575
Total do Passivo		27.225	14.427

DEMONSTRAÇÃO DO PLANO DE GESTÃO ADMINISTRATIVA - EXERCÍCIOS FINDOS EM 31 DE DEZEMBRO DE 2020 E 2019 (EM R\$ MIL)

No Plano de Gestão Administrativa você acompanha as receitas e despesas necessárias para administração do plano de benefício da PREVCOM, cujo orçamento é aprovado anualmente pelo Conselho Deliberativo.

	2020	2019	Variação %
A) FUNDO ADMINISTRATIVO DO EXERCÍCIO ANTERIOR	555	513	8,19%
1. CUSTEIO DA GESTÃO ADMINISTRATIVA	3.430	3.045	12,64%
1.1. Receitas	3.430	3.045	12,64%
Custeio administrativo da Gestão Previdencial	830	435	90,80%
Resultado positivo líquido dos Investimentos Total do Passivo	26	26	-
Outras Receitas	2.574	2.584	-0,39%
2. DESPESAS ADMINISTRATIVAS	2.844	2.863	-0,66%
2.1. Administração previdencial	2.253	2.797	-19,45%
Pessoal e encargos	1.1770	2.424	-26,98%
Treinamentos/congressos e seminários	4	-	-
Viagens e estadias	4	-	-
Serviços de terceiros	295	194	52,06%
Despesas gerais	155	155	0,00%
Depreciações e amortizações	14	15	-6,67%
Tributos	11	9	22,22%
2.2. Administração dos investimentos	591	66	795,45%
Pessoal e encargos	524	-	-
Serviços de terceiros	67	66	1,52%
3. CONSTITUIÇÃO/REVERSÕES DE CONTINGÊNCIAS ADMINISTRATIVAS	159	140	13,57%
4. REVERSÃO DE RECURSOS PARA O PLANO DE BENEFÍCIOS	-	-	-
5. RESULTADO NEGATIVO LÍQUIDO DOS INVESTIMENTOS	-	-	-
6. SOBRA/INSUFICIÊNCIA DA GESTÃO ADMINISTRATIVA (1-2-3-4-5)	427	42	916,67%
7. CONSTITUIÇÃO/REVERSÃO DO FUNDO ADMINISTRATIVO (6)	427	42	916,67%
8. OPERAÇÕES TRANSITÓRIAS	-	-	-
B) FUNDO ADMINISTRATIVO DO EXERCÍCIO ATUAL (A+7)	982	555	76,94%

PARECER ATUARIAL PLANO DE BENEFÍCIOS PREVPLAN

Os critérios e metodologias técnicas empregadas para fins desta Avaliação Atuarial de encerramento de exercício de 2020 estão em estrita obediência à legislação previdenciária em vigor, bem como modelagem do Plano, sendo que os resultados estão consubstanciados na conjugação desses com os dados e informações previamente disponibilizadas pela PREVCOM-MG.

Consoante à análise técnica atuarial acerca dos resultados apurados, conclui-se que o Plano de Benefícios PREVPLAN auferiu Equilíbrio Técnico econômico, registrado no balancete contábil de 31 de dezembro de 2020.

Adicionalmente, cumpre destacar que os Ativos patrimoniais e respectivos apreçamentos informados pela PREVCOM-MG não foram alvo de auditoria atuarial.

Por fim, enfatizamos que os entendimentos e conclusões contidos neste Parecer restringem-se sob o âmbito técnico atuarial e fundamentam-se nos dados, documentos e informações disponibilizados pela PREVCOM-MG, legislação de previdência complementar, bem como nas melhores práticas de mercado e na boa técnica atuarial.


Este é nosso Parecer Técnico Atuarial.

Goiânia/GO, 04 de fevereiro de 2021.



Daniel Pereira da Silva - Atuário MIBA 1146 - Sócio-Diretor

WEDAN CONSULTORIA E ASSESSORIA ATUARIAL LTDA. – CIBA 145



**VERSÃO
RESUMO**

**prevcom
MG**



Rua Rio Grande do Norte, 867 - Edifício Lymirio Trindade
6º andar, sala 601, bairro Funcionários
Belo Horizonte/ MG, CEP 30.130-135
Telefone: (31) 2526-0038
E-mail: contato@prevcommg.com.br
www.prevcommg.com.br